


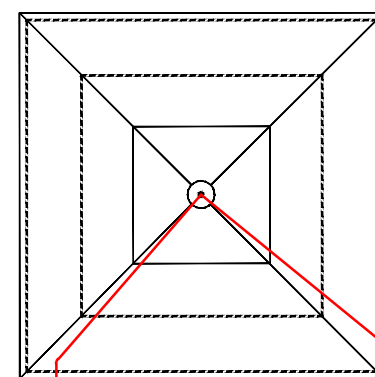
Legenda:

- Drut odgromowy FeZn $\phi 8\text{mm}^2$
- Bednarka 30x4mm
-  Z1 Złącze kontrolne do gruntu


Do montażu elementów instalacji odgromowej wykorzystaj uchwyty do blachy miedzianej.

Uwaga! Zdemontować istniejący zwód pionowy wykonany z plecionki miedzianej.


Złącze kontrolne połączyć z uziomem otokowym ujętym w ramach oddzielnego opracowania



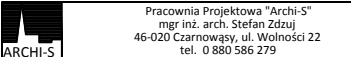

drut odgromowy połączyć z instalacją odgromową dachu ujętą w ramach oddzielnego opracowania

Z7  uziom otokowy ujęty w ramach oddzielnego opracowania

RZUT HEŁMU WIEŻY



ELEWACJA POŁUDNIOWA

		
TEMAT PROJEKT ARCHITEKTONICZNO – BUDOWLANY REMONTU DACHU KOŚCIOŁA		
LOKALIZACJA: Dąbrowa, Gmina Świerców działka nr 803		
INWESTOR Rzymskokatolicka Parafia pw. Najświętszego Serca Pana Jezusa ul. Opolska 14, 46-112 Świerców		
AUTOR: mgr inż. Leszek Tarasieński uprawnienia budowlane nr ewidencyjny OPL/0310/PWOE/07	PODPIS: 	
SPRAWDZAJĄCY: mgr inż. Karol Wajec uprawnienia budowlane nr ewidencyjny OPL/0737/POOE/11		
NAZWA RYS: ODGROM - RZUT WIEŻY		
BRANŻA:	NR RYS:	SKALA:
ELEKTRYCZNA	E 1	1:100

kwiecień 2016